



- 1 NE10-01-005 - Threaded ring
- 1 NE10-01-006 - Alloy spacer
- 3 NE01-04-003 - Em6f
- 3 NE01-03-001 - M6 Washers
- 3 NE01-02-013 - Tfhc 6x60mm



AX1770

Red chain guide
GasGas



The belowed pictures do not represent the same chain guide but a similar fitment, please scan and watch the video for more info


Les photos ci-dessous ne représentent pas le même guide chaîne mais son montagr est identique, merci de scanner et regarder la vidéo pour plus d'infos




1
Remove the OEM chain guide
Enlever le guide chaîne d'origine




2
Place the alloy smooth spacer as indicated on the pictures
Placer l'entretoise lisse comme indiqué sur les photos



4
Place the threaded ring as indicated on the pictures
Placer la bague taraudée comme indiqué sur les photos



7
Use OEM screws
Utiliser les vis d'origine



8
Place the second bloc, clip it and tight with the Tfhc 6x60mm screws, M6 Washers and em6f



9
Placer le second bloc, clipser et serrer le tout avec les tfhc 6x60 + Rondelles M6 et les Em6f