




AX3057

**Protection de radiateur
KTM EXC 250 08-11**


LIST :

14 NE01-01-001
1 PM 03-01-008
4 PM03-02-009

Tbhc 6*16
Aluminium spacer lg 40mm ,
Black spacers lg 113mm




tbhc 6*16



Découpe ouïe pour passage à la protection
Cut the radiator cover as you see in order to pass the protection.



Enfiler la patte interieure sur un épaulement du cadre
Thread the small side on the frame shoulder.



Montage :
Déposer ouïe de radiateur ,
déflecteur d'air , vis de radiateur ;
Assembler les 2 entretoises sur le coté intérieur , monter cet ensemble , puis le coté extérieur, liasonner les 2 protections , remettre le déflecteur, l'ouïe (après avoir fait la découpe) .

Mounting :
Get down radiator cover, air deflector, radiator screws.
Cut the small part as you see on the pictue 1 & 2
Assemble the two spacers on the small side, mount this group and then the big side. Link the two protections, put back air deflector, radiator cover

Liaison entre coté gauche et droit :
Les 2 protections viennent derrière le radiateur en appui sur le cadre , sont liasonnées ensemble par l'entretoise alu longueur 40mm et 2 vis TBHC6*16

Link between left and right side :
The two protections come behind the radiator against the frame are linked by the aluminium spacer lg40mm and two screw tbhc 6*16