



AX3054

**Protection de radiateur
KTM EXC 450 08-10**


Liste visserie:

(Tbhc 6*16)*14, 1 entretoise
alu lg 40mm ,
4 entretoises lg 113 noires


**Radiator guard
KTM EXC 450 08-10**

List:

(Tbhc 6*16)*14, 1 aluminium
spacer lg 40mm ,
4 black spacers lg 113mm



tbhc 6*16




Découpe ouie pour
passage à la protection

Cut the radiator cover as
you see in order to pass
the protection.



Enfiler la patte interieure sur
un épaulement du cadre

Thread the small side on the
frame shoulder.



Montage :

Déposer ouie de radiateur ,
déflecteur d'air , vis de
radiateur ;
Assembler les 2 entretoises sur
le coté intérieur , monter cet
ensemble , puis le coté
extérieur, liasonner les 2
protections , remettre le
déflecteur, l'ouïe (après avoir
fait la découpe) .

Mounting :

Get down radiator cover, air
deflector, radiator screws.
Cut the small part as you see on
the pictue 1 & 2
Assemble the two spacers on
the small side, mount this group
and then the big side. Link the
two protections, put back air
deflector, radiator cover

Liaison entre coté gauche et droit :

Les 2 protections viennent derriere le radiateur en appui
sur le cadre , sont liasonnées ensemble par l'entretoise
alu longueur 40mm et 2 vis TBHC6*16

Link between left and right side :

The two protections come behind the radiator
against the frame are linked by the aluminium
spacer lg40mm and two screw tbhc 6*16